



IL BILANCIO 2015

I NUMERI DEL BILANCIO

Il Consorzio Sisifo vuole presentare un bilancio che sia leggibile dai diversi componenti della comunità locale, interessati alla destinazione più che alla produzione di valore in sé stesso. L'impresa di privato sociale non persegue la creazione di profitto dei suoi proprietari (stockholder o shareholder), bensì la risposta ai bisogni e al produzione di beni sociali a favore di una molteplicità di portatori di interessi (multi stakeholder). **Nel corso del 2015 il patrimonio netto è ulteriormente cresciuto con i suoi 9.110.821 €** a fronte dei 8.697.479 € per l'anno 2014. **Sono aumentate altresì le riserve accantonate con 8.586.666 €** a fronte dei 7.073.717 € per l'anno 2014 a garanzia della solidità del Consorzio che mira al raggiungimento di nuovi traguardi.

IL CONTO ECONOMICO

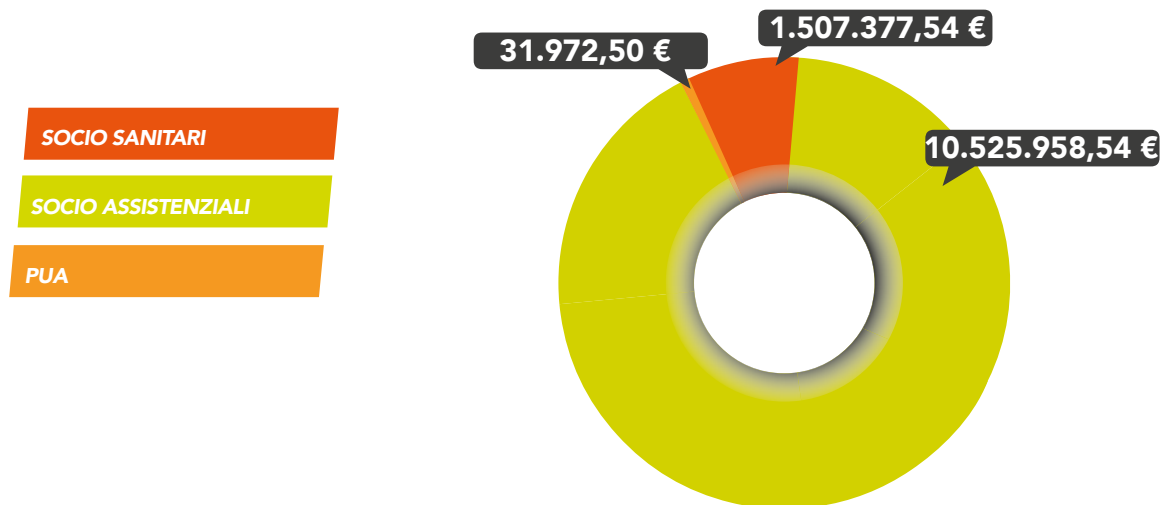
	2015	2014
RICAVI DELLE VENDITE E DELLE PRESTAZIONI	45.119.373	87.454.553
ALTRI RICAVI E PROVENTI	264.083	2.175.347
VALORE DELLA PRODUZIONE	45.383.456	89.629.900
COSTI PER MATERIE PRIME, SUSS., DI CONS. E MERCI	62.393	1.399.202
COSTI PER SERVIZI	42.365.728	75.184.298
COSTI PER GODIMENTO BENI DI TERZI	229.193	7.711.030
COSTI PER IL PERSONALE	1.180.082	1.892.886
AMMORTAMENTI E SVALUTAZIONI	107.099	323.567
VARIAZIONE DELLE RIMANENZE	0	20.204
ONERI DIVERSI DI GESTIONE	178.474	368.934
COSTI DELLA PRODUZIONE	44.122.969	86.859.713
PROVENTI E ONERI FINANZIARI	555.437	622.872
RETTIFICHE DI VALORE DI ATTIVITÀ FINANZIARIE	0	0
PROVENTI E ONERI STRAORDINARI	160.275	146.256
RISULTATO PRIMA DELLE IMPOSTE	544.775	2.001.059
IMPOSTE SUL REDDITO D'ESERCIZIO	72.266	431.009
REDDITO NETTO	472.509	1.570.050

LO STATO PATRIMONIALE


	2015	2014
CREDITI VERSO SOCI PER VERSAMENTI ANCORA DOVUTI	80.230	98.928
IMMOBILIZZAZIONI IMMATERIALI	339.263	301.274
IMMOBILIZZAZIONI MATERIALI	193.276	176.414
IMMOBILIZZAZIONI FINANZIARIE	3.182.364	3.132.251
RIMANENZE	23.373	23.373
CREDITI	64.167.814	94.311.166
ATTIVITÀ FINANZIARIE CHE NON COSTITUISCONO	1.072.000	0
IMMOBILIZZAZIONI		
DISPONIBILITÀ LIQUIDE	5.801.256	5.214.880
RATEI E RISCOINTI	2.043.175	659.622
TOTALE ATTIVO	76.902.751	103.917.908
CAPITALE	51.646	53.712
RISERVA DA SOVRAPPREZZO DELLE AZIONI	87.276	95.210
RISERVA LEGALE	2.463.754	1.992.739
ALTRE RISERVE	6.035.636	4.985.768
UTILE DELL'ESERCIZIO	472.509	1.570.050
FONDI PER RISCHI ED ONERI	0	0
TRATTAMENTO DI FINE RAPPORTO DI LAVORO SUBORDINATO	238.996	197.942
DEBITI	67.552.420	94.943.966
RATEI E RISCOINTI	514	78.521
TOTALE PASSIVO	76.902.751	103.917.908

FATTURATI PER SETTORE

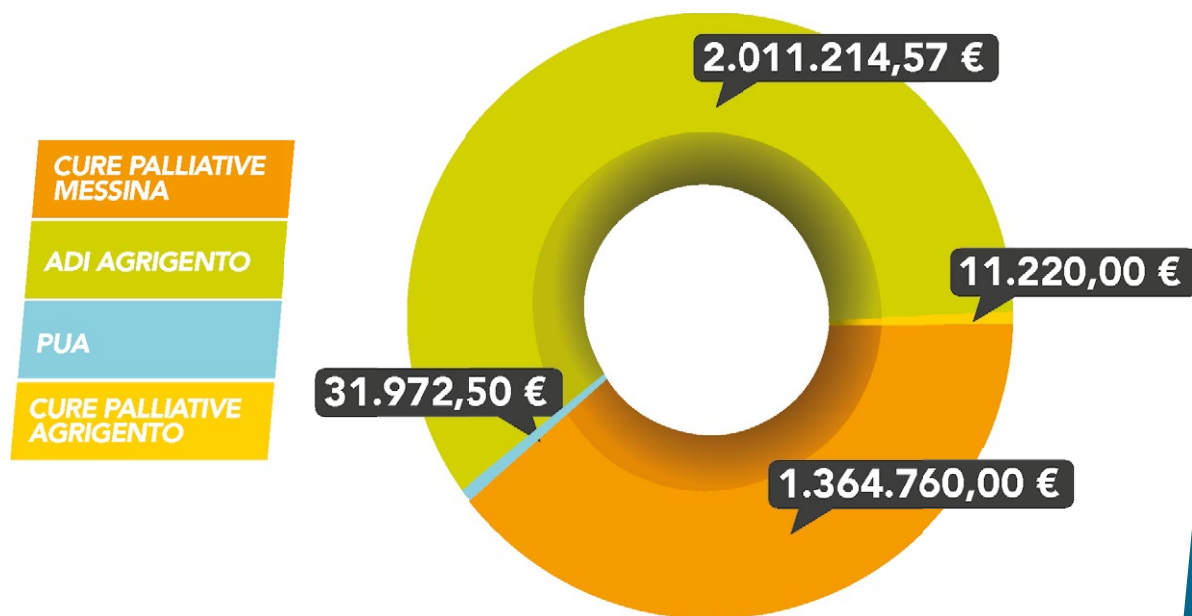
SERVIZI RESIDENZIALI A CARATTERE SOCIOSANITARIO - SOCIO ASSISTENZIALE - PUA



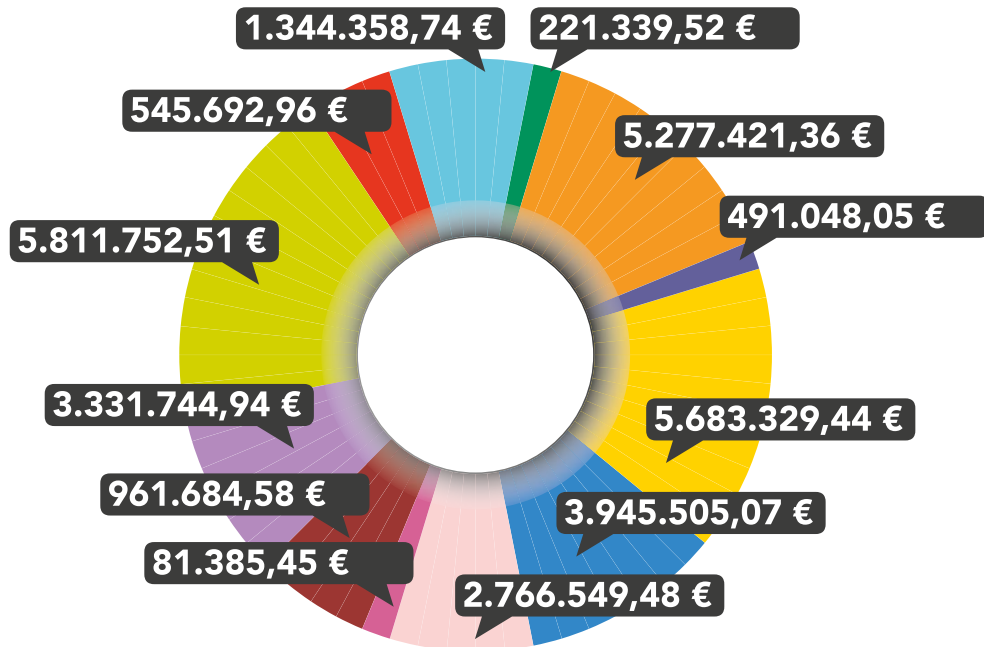
SERVIZI DOMICILIARI A CARATTERE SOCIO SANITARIO - SOCIO ASSISTENZIALE



SERVIZI DI GESTIONE DIRETTA



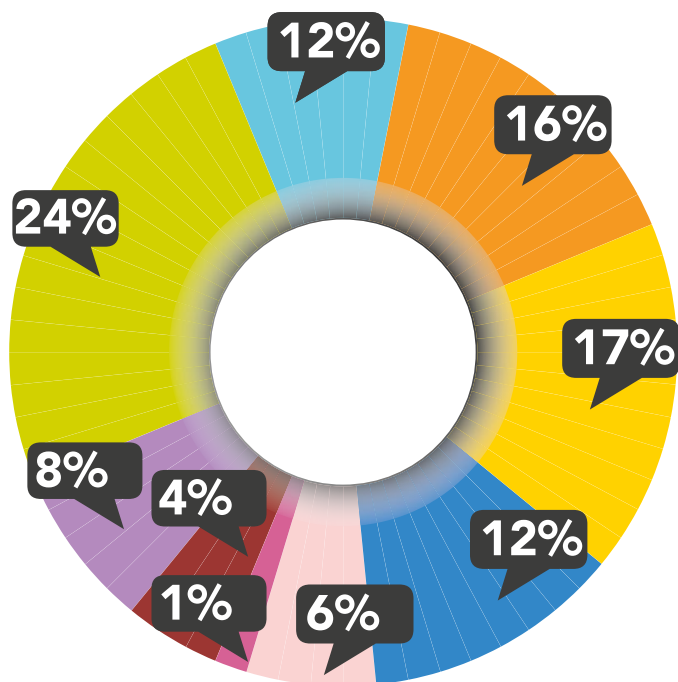
SERVIZI AFFIDATI ALLE SOCIE



ADIME NUOVA	PROGETTI SPRAR	ADISIRACUSA
CARA FOGGIA	CARA MINEO NUOVA	ADICALTANISSETTA
RSA PATTI	CASA PROTETTA	ADIPALERMO
ASILO NIDO	RSA COMISO	EDUC DOMIC

FATTURATI PER TERRITORIO

FATTURATI PER PROVINCIA



PALERMO

RAGUSA

ENNA

FOGGIA

AGRIGENTO

CALTANISSETTA

SIRACUSA

MESSINA

CATANIA